
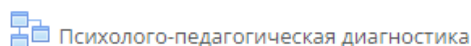


## Как выполнить тест

1. Перейдите на страницу курса и выберите необходимый тест.



### Тема 1



2. Внимательно ознакомьтесь с правилами прохождения тестирования. Преподаватели могут устанавливать ограничение по времени и количество попыток на выполнение. Нажмите «Начать тестирование».

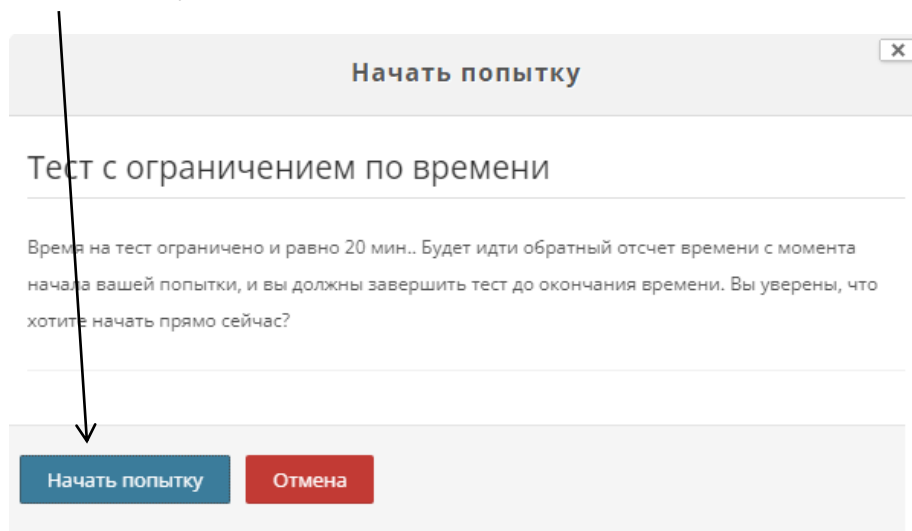
### Психолого-педагогическая диагностика

*Из предложенных вариантов ответа выберите один – верный:*

Разрешено попыток: 1  
Ограничение по времени: 20 мин.

Начать тестирование

3. Еще раз внимательно ознакомьтесь с правилами тестирования и нажмите «Начать попытку».



4. Ответьте на вопросы теста в любой последовательности. Перемещаться между вопросами можно прокручивая страницу и нажимая на иконки слева в блоке «Навигация по тесту».

The screenshot shows a test interface. On the left, there is a navigation panel titled «Навигация по тесту» with a grid of 20 numbered buttons (1-20) and a button «Закончить попытку...». An arrow points from the text above to the navigation panel. The main area displays two questions. Question 1 asks about methods of psychodiagnosis. Question 2 asks about methods requiring laboratory equipment. A red timer in the top right corner shows «Оставшееся время 0:19:41». An arrow points from the text above to the timer.

5. Если преподаватель поставил ограничение по времени, то в правом верхнем углу будет отображаться таймер обратного отсчета.

После того как ответите на все вопросы теста нажмите внизу страницу «Закончить попытку».

The screenshot shows a question with three radio button options: a. характеристика имеющихся познавательных способностей, b. характеристика врожденных способностей, and c. мера приобретенных интеллектуальных навыков. Option c is selected. Below the options is a button «Очистить мой выбор». In the bottom right corner, there is a blue button «Закончить попытку...». An arrow points from the text above to this button.

6. Убедитесь, что ответили на все вопросы и нажмите на кнопку «Отправить все и завершить тест» или вернитесь к выбору ответов.

The screenshot shows a summary of the test. It lists questions 18, 19, and 20, each with the status «Ответ сохранен». Below the list is a blue button «Вернуться к попытке». At the bottom, there is a red timer showing «Оставшееся время 0:13:10» and a blue button «Отправить всё и завершить тест». Below the timer, there is a message: «Эта попытка должна быть отправлена до Пятница, 15 апреля 2022, 12:16.» An arrow points from the text above to the «Отправить всё и завершить тест» button.