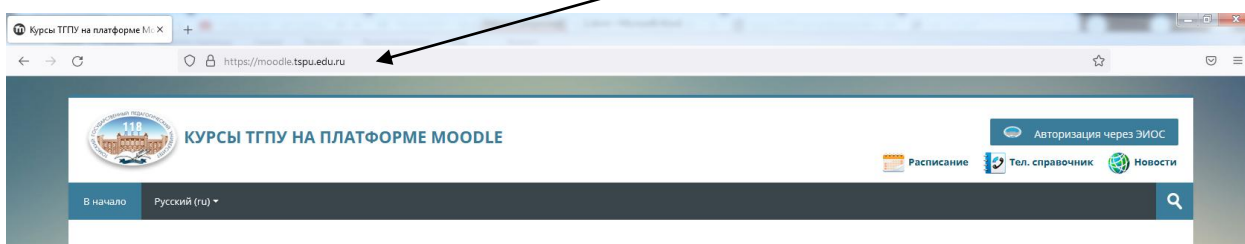


Как войти на сайт

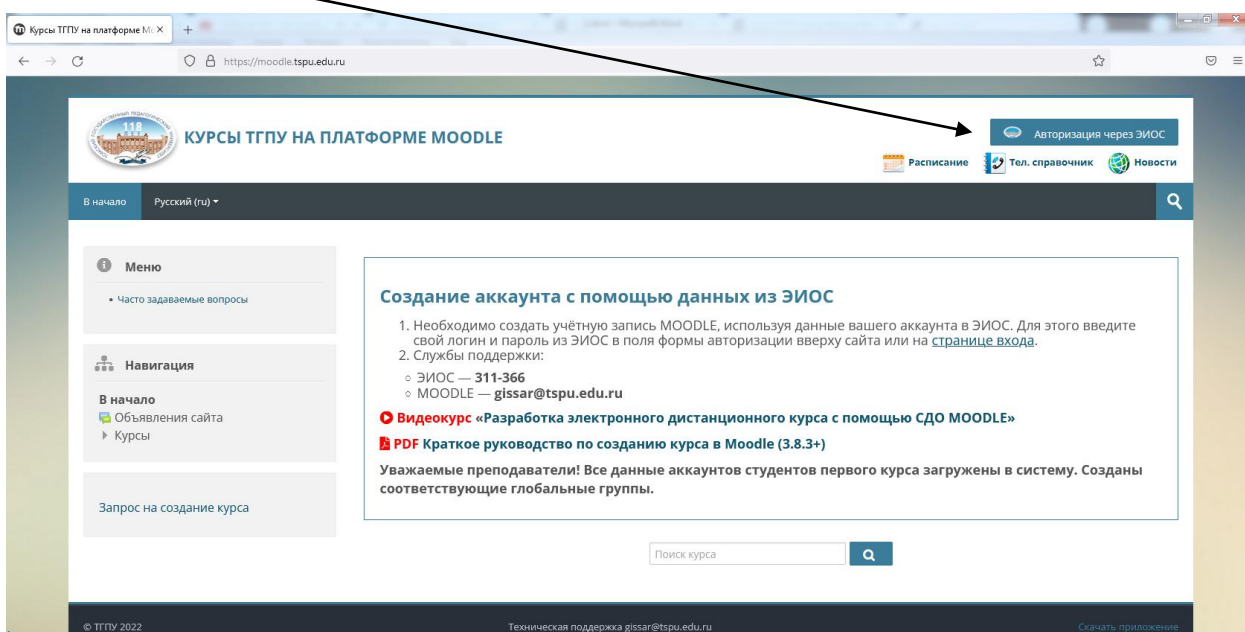
1. Запустите браузер. Для этого на рабочем столе дважды кликните левой клавиши мыши по одному из нижеприведенных значков:



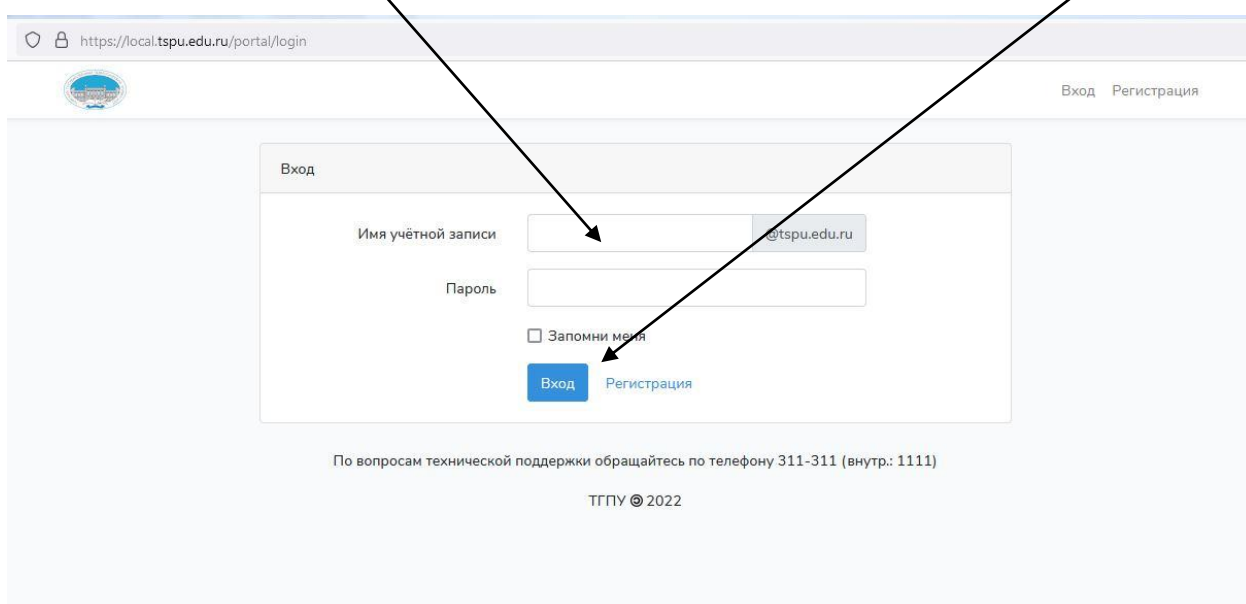
2. В адресную строку введите **moodle.tspu.edu.ru** и нажмите клавишу Enter.



3. Откроется страница сайта, в правом верхнем углу нажмите на кнопку «Авторизация через ЭИОС».



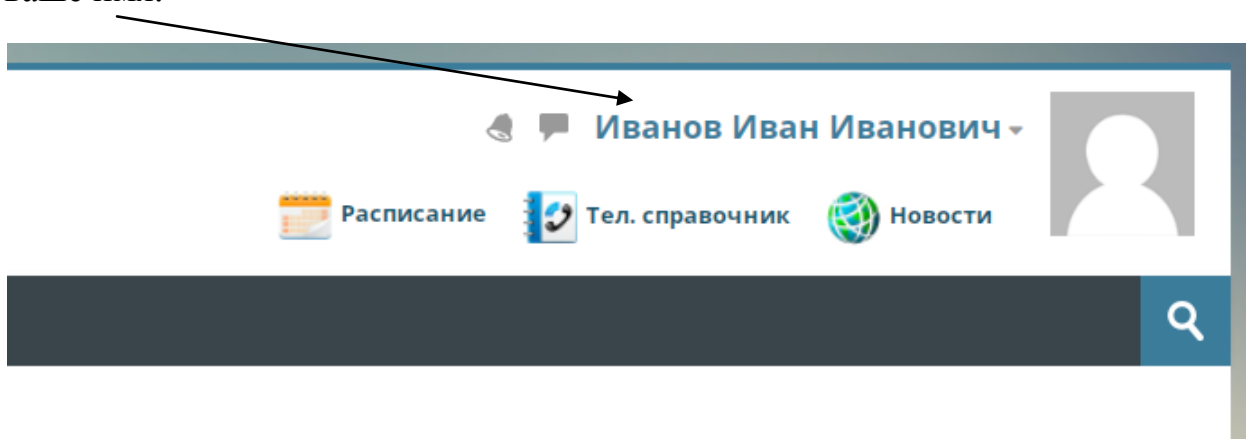
4. Введите свой логин и пароль в форму авторизации и нажмите «Вход».



The screenshot shows a web browser window with the address bar displaying <https://local.tspu.edu.ru/portal/login>. The page features a login form titled "Вход" (Login). The form includes two input fields: "Имя учётной записи" (Username) and "Пароль" (Password). The username field contains the text "@tspu.edu.ru". Below the password field is a checkbox labeled "Запомни меня" (Remember me). At the bottom of the form are two buttons: "Вход" (Login) and "Регистрация" (Registration). Two black arrows point from the text above to the username and password input fields. In the top right corner of the page, there are links for "Вход" and "Регистрация". At the bottom of the page, there is a footer with the text "По вопросам технической поддержки обращайтесь по телефону 311-311 (внутр.: 1111)" and "ТГПУ © 2022".

Логин и пароль от ЭИОС вы можете получить в деканате.

После успешной авторизации в верхнем правом углу система опубликует ваше имя.



5. Ваша авторизация на сайте выполнена!